

LES MÉMOIRES DE L'HOMÉOPATHE

Matières médicales


Répertoires

Revues


06/03/2016

© ; Dr Jacques Millemann,
vétérinaire

1




Préambule




- Chaque cas clinique est un cas particulier
- Il y a des milliers de remèdes homéopathiques, donc de pathogénésies plus ou moins complètes
- Certaines ont révélé jusqu'à 5 000 symptômes
- Un même symptôme peut être couvert par des centaines de remèdes différents


- Les recherches continuent
- Il est impossible de tout retenir par cœur
- Il faut donc des aide-mémoires




Théorie : pour apprendre et comprendre



- *Hahnemann, S.* : « **Organon de l'Art de guérir** »
- *Hahnemann, S.* : « **Les Maladies chroniques** »
- *Kent J.T.* : « **La Science et l'Art de l'Homéopathie** »
- *Millemann J & Osdoit Ph* : « **Homéopathie vétérinaire – de la théorie à la pratique** » éd. Marco Piétteur




2 questions majeures pour le choix du remède




- Quels symptômes provoque ce remède ?
 - Réponse dans les matières médicales
- Quels remèdes peuvent correspondre à ce symptôme ?
 - Réponse dans les répertoires
- Dans les deux cas: 3 formes
 - Mémoire du praticien
 - Papier écrit ou imprimé
 - Forme informatique







Les matières médicales




- Remèdes classés par ordre alphabétique, Symptômes regroupés par chapitres
- Matière médicale pure : uniquement des symptômes pathogénétiques
- Matière médicale usuelle: Ajoute symptômes guéris
- Ouvrages de référence
 - Hering, Allen, Clarke, Boericke, Mezger, Leeser, Vannier & Poirier
- Matière médicale simplifiée
 - MM clinique
 - H. Voisin: Matière médicale clinique du praticien homéopathe: structure différente regroupements par syndrômes
 - MM synthétique: Frans Vermeulen
 - MM de key-notes : Allen ; Guernsey
 - MM comparatives : Candegabe ; Farrington




Leur structure




- Variable selon leur orientation, destination
- Remèdes classés par ordre alphabétique
- Normalement pour chaque remède:
 - Étude de la souche
 - Composants actifs, toxicologie
 - Symptômes pathogénétiques, S. guéris classés par chapitres (ordre: Psychisme puis par parties du corps de la tête aux pieds, généralités...)
 - Indications majeures




Exemples




- Ouvrages d'orientation spécifique
 - Physiologique
 - Hodiamont
 - Botanique
 - B. Vonarburg (en Allemand)
 - Psychique
 - R. Dufilho: Symptômes mentaux en homéopathie
 - C. Coulter: Portraits de remèdes homéopathiques
 - J. Barbançay : « Pratique homéopathique en psycho-pathologie »
 - G. Ziegel
 - Gynécologique:
 - Yingling « Manuel des urgences obstétricales »
 - Constant; « Obstetric Mentor »
 - Pédiatrique: D. Grandgeorge
 - Vétérinaire: H. Quiquandon
- Essais mnémotechniques
 - J.H. Clarke: Decachords
 - Luc Xaard: Dilutions 1, 2 & 3 (en ente au CLH)
 - Zissu & Guillaume: fiches de matière médicale homéopathique




Les répertoires : définition





- Ce sont des répertoires de symptômes
- Pour chaque symptôme: liste des remèdes susceptibles de le guérir
- Classés en chapitres: parties du corps en allant de la tête aux extrémités
- En tête: le psychisme
- À la fin les généralités



Leur structure



- Syntaxe particulière: le mot important est placé en premier
- Rubriques (symptômes) et sous-rubriques (particularités du symptôme)
- Typographie: suivant fréquence et/ou importance du remède (**appellation anglo-saxonne: inverse**)
 - Plus haut degré (4^{ème}): ex. **APIS** (1^{er})
 - 3^{ème} degré: **Apis** (2^{ème})
 - 2^{ème} degré : *Apis* (3^{ème})
 - 1^{er} degré : Apis (4^{ème})




Bibliographie homéopathique évidemment très incomplète




Pour:
apprendre
Traiter
sa culture personnelle





Le Minimum



La base

Hahnemann, S. : « **Organon de l'art de guérir** » ; 6. édition ; 1921


Une bonne matière médicale

Bœricke William ; « **Matière médicale** » ; trad. G. Gueniot; 9^{ème} éd.
Similia; 1996 ;

Vannier & Poirier: « **Précis de matière médicale homéopathique** » ; éd.
CEDH


Un répertoire maniable

« **Répertoire de la matière médicale de J.T. Kent** » ; Trad. Edouard
Broussalian. 3^{ème} Éd. Similia ; 1998




Pour « des cas plus pointus »


Matières Médicales




- *Clarke J.H.*; « **A Dictionary of practical materia *** medica** »; 3 vol.; 2^{ème} édition; 1984; B. Jain; New-Delhi.
- *Leeser , Otto* : « **Lehrbuch der Homöopathie** » ; 6 T. ; 1971 , Haug Verlag, Heidelberg
- *Mezger Julius*; « **Gesichtete Homœopathische *** Arzneimittellehre** »; 2 T.; 9. verb. Aufl. ; 1991; Haug Verl. Heidelberg
- *Vermeulen, Frans*; « **Concordant Materia Medica** » Band 1 + 2 ; Merlijn Publishers; Haarlem; The Netherlands.
- Etc ...




Pour vétérinaires




- *Steingassner Hans Martin* : « **Homœopathische Materia Medica für Veterinär-mediziner** » ; 1998 ; Wilhelm Maudrich Verlag ; Wien
- *Quiquandon Henri* : « **Homéopathie vétérinaire – Biothérapies** » ; éditions du Point vétérinaire
- *Millemann & Co* : « **Matière Médicale Homéopathique vétérinaire** » sous forme numérique: info@evidence-sarl.com
IAVH édit
- *Hunter F.* : « **Everyday Homeopathy for animals** » ; 2004; Beaconsfield publishers, GB
- Etc ...




Pour une « autre voie »




- *Voisin H.*; « **Matière médicale du praticien homéopathe** »; édit.: Maloine LHF
- *Voisin H.*; « **Thérapeutique et répertoire du praticien homéopathe** »; édit Narayana
- *Kollitsch Paul*; « **Homéopathie** »; Ed. Helios




Pour « cas plus particuliers » Répertoires




- *Barthel & Klunker* ; « **Synthetisches Repertorium** »; 3 Band. Karl F. Haug Verlag; Heidelberg ; trilingue
- *Boger , C.M.*; « **Times of the Remedies & Moon Phases** » ; Jain Publishers; New-Delhi ; 1993.
- *Vithoukas G.*; « **Additions to Kent's Repertory of the Homœopathic Materia Medica** » , 1^{ère} édit Indienne; Jain New-Delhi.




Pour pathogénésies nouvelles




- *Klein Louis* : « **Klinischer Focus** »: Narayana Verlag ; 2005
- *Schroyens Frederik* : « **1001 Small Remedies - Extracted from Synthesis 5** » ; 1995 ; Homœopathic Book Publisher ; London -
- *Schroyens Frederik* : « **Synthesis - Repertorium homœopathicum syntheticum** » ; Version 7,1 ; Homœopathic book publishers ; 1998 ; London
- *Sherr, Jeremy* : « **Dynamic provings** » ; Dynamis Books; Worcester (GB) , vol. 1 & 2
- Revues (Homeopathy4everyone ; Homeoint)




Voies nouvelles: Attention, parfois manque de « recul »




- o - *Sankaran, Rajan*
- o - *Scholten, Jan* : « **Homöopathie and the Minerals** » ; 1996 ; Stichting Alonissos
Servaasbolwerk 13; Utrecht NL
- o - *Scholten, Jan* : « **Homœopathy and the Elements** » ; 1996 ; Stichting Alonissos
Servaasbolwerk 13; Utrecht NL




Pour la culture personnelle




- *Coulter R. Catherine*; « **Portraits de remèdes homéopathiques** », édit. Roger Jolois
- *Dufilho Robert* : « **Les symptômes mentaux en Homéopathie** » ; 1986 , Pau
- *Grégoire J-C.* « **Traité d'homéopathie Hahnemannienne** » ; Cours numérique complet et détaillé; hahnemann-jclg@orange.fr
- *Rehmann Abdur* : « **Handbuch des homöopathischen Arzneibeziehungen** » ; 2000 ; Haug Verlag; Heidelberg. Traite des relations entre remèdes homéopathiques
- *Vonarburg, Bruno* : « **Homöotanik Tomes 1 – 4** » ; 1996; Karl Haug Verlag; Heidelberg. Remèdes d'origine botanique




Publications périodiques



- En informatique
 - Homeoint avec notamment le Site du Dr Séror : www.homeoint.org/seror/
 - Homeopathy4Everyone : hpathy.com/homeopathy-4-everyone/
- Des revues papier:
 - Homeopathic links
 - Echos du Centre liégeois d'homéopathie
 - Revue belge d'homéopathie
 - etc ...



Merci pour votre attention



Où trouver les livres: Voir éditions Narayana. (pub non payée)